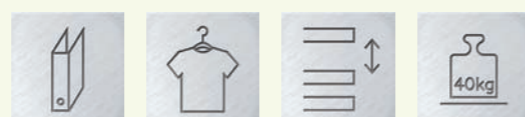


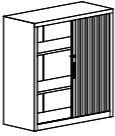
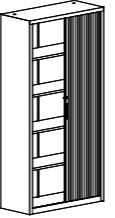
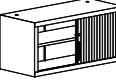
# MOBILIER DE BUREAU

## ARMOIRE PORTES À RIDEAUX

Les armoires de bureau possèdent une large gamme d'accessoires permettant de multiples possibilités dans l'aménagement intérieur. Les rideaux sont fabriqués à partir de lamelles en plastique, et sont munis d'une serrure avec 2 clés.  
La capacité de charge maximale des étagères de base est de - 40 kg.



### SPECIFICATION TECHNIQUE

								
Référence	SBM 105 M	SBM 109 M	SBM 208 M	SBM 217 M	SBM 218 M	SBM 219 M	top mounted cabinet SBM 404 M	top mounted cabinet SBM 406 M
Code	SBMZ 03021703	SBMZ 04021703	SBMZ 03031704	SBMZ 04031704	SBMZ 03031706	SBMZ 04031706	SBMZ 03011702	SBMZ 04011702
Hauteur (mm)	1040		1990				465	
Largeur (mm)	1000	1200	1000	1200	1000	1200	1000	1200
Profondeur (mm)	435		435					
Capacité	3 niveaux de rangement		5 niveaux de rangement		1 niveau + 4 1/2			
Nombre d'étagères	2		4		4 étagères + 1 compartiment penderie		1	

# MOBILIER DE BUREAU

## ARMOIRE PORTES A RIDEAUX


L'armoire a des étagères réglables tous les 25 mm :  
 SBM 208, 217, 218, 219 : 4 tablettes réglables  $\pm$  3 positions par rapport à la position de base ;  
 SBM 105, 109 : 2 étagères réglables de  $\pm$  4 positions par rapport à la position de base ;  
 SBM 701 : 2 étagères réglables  $\pm$  3 positions par rapport à la position de base ;  
 SBM 404, 406 : 1 tablette  $\pm$  3 positions par rapport à la position de base.

La capacité maximale en charge des tablettes est de 40 kg.

### STANDARD



Gris



Beige




Noir

### AVEC PLUS VALUE



Blanc



Argent



Hêtre

